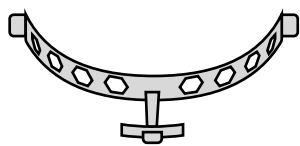
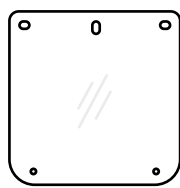


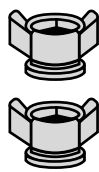
Obsah balení:



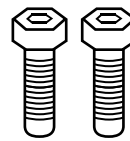
Čelenka 1x



Štít 1x



Pouzdro na matici 2x



Šroub 2x



Matice 2x



Gumička 1x

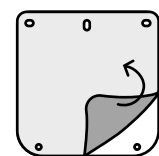


Sestavování provádějte v čistém pracovním prostředí. Používejte rukavice a roušku. Videonávod k sestavení je dostupný na <https://bit.ly/shield-video>.



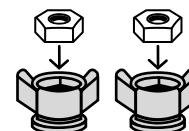
1

Odstraňte ochrannou fólii z obou stran štítu.



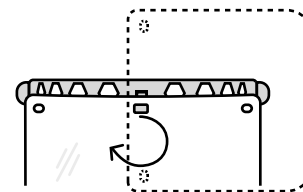
2

Matice vložte do pouzder.



3

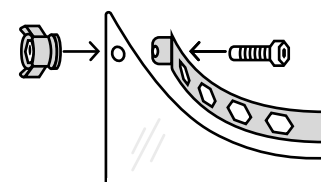
Natočte štít kolmo k čelence, nasadte na středový úchyt a otočením zpět o 90° jej zafixujte ve finální poloze.



4

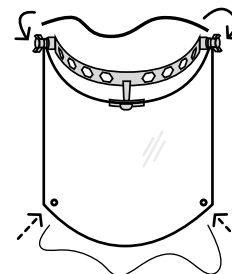
Otvorem v zadní části čelenky prostrčte šroub směrem zevnitř a nasadte na něj štít. Zašroubováním pouzdra s vloženou maticí štít připevněte k čelence.

Postup zopakujte i na druhé straně čelenky.



5

Gumičku připevněte k pouzdrům na matice na obou stranách čelenky.



i

Pokud potřebujete upravit zaoblení štítu, provlékněte nit otvory v dolních rozích. Svázáním obou konců nitě je možné štít podle míry utažení více zaoblit.

Údržba:

Pro dezinfekci štítu využijte standardní dezinfekční látky (např. ethanol).

Štít lze sterilizovat v systémech využívajících studené plazma na bázi peroxidu vodíku (STERRAD).

Nevystavujte štít teplotě přesahující 60 °C.